

Standards

斯坦道科学仪器



电子天平操作指南

厦门斯坦道科学仪器股份有限公司

Xiamen Standards Scientific Instrument Co.,Ltd

电子天平



1. 电子天平量程200g，精度0.01g。
2. 打开盖子，样品杯放置中间，按“T/Z”（归零键）去皮。
3. ☆确认单位是“g”。
4. ☆称重时样品杯不能拿起来，直接往样品杯中加样品。
5. 称重过程不能间断过长，否则电子天平关机。
6. 用完清理。

前处理

前处理：取适量样品剪碎或搅碎混合，称1.0 g样品（液体样品取1.0 mL）于烧杯，加49mL纯净水(天平称49克水)，超声提取10分钟；






平放于水平平面上



天平按键说明



- 1**  开关：开启天平是屏幕变蓝色
- 2**  调零（去皮）
- 3**  单位调整


去皮操作



按下“去皮”键



调整单位



按下“单位”键

- 每次使用之前务必确认单位指示为g